



SKOGKURS

Skogkurs veileder

[www.skogkurs.no](http://www.skogkurs.no)

Februar 2021

# Skogfond

Regler og tips for avsetning og smart bruk

---



# **Skogfond**

## **Regler og tips for avsetning og smart bruk**

ISBN: 978-82-7333-224-0

Forfattere: Bjørn Helge Bjørnstad og Mikael Fønhus

Redaktør: Mikael Fønhus

Grafisk utforming: Nina Ree-Lindstad

Forsidefoto: Jon Eivind Vollen

Copyright © 2020 Skogkurs

3. utgave, februar 2021

# Forord

De senere årene har det blitt utviklet mange nyttige og gode nettsteder, veiledere, kalkulatorer og animasjonsvideoer som viser hvordan skogfondet kan brukes. Så langt har ikke dette blitt systematisert og samlet. Med denne veilederen er det meste av relevant og tilgjengelig informasjon samlet på ett sted.

De som har bidratt med fagstoff til veilederen er Bjørn Helge Bjørnstad og Mikael Fønhus. I tillegg er det hentet mye materiell fra ulike nettsider, særlig fra Landbruksdirektoratets hjemmeside.

Veilederen er lagd i nært samarbeid med Landbruksdirektoratet. Prosjektet er finansiert med tilskudd fra Landbrukets utviklingsfond og fra nasjonale rentemidler bevilget av Landbruksdirektoratet.

I 2. utgave er det tatt inn nye regler om hvordan merverdiavgift (MVA) skal håndteres. Nye regler som har trådt i kraft 2020 har særlig betydning for hobby- og kapitalskogeiere.

I 3. utgave er lenker gjennomgått og oppdatert.

Biri, februar 2021

Foto: Jon Eivind Vollen



# Innhold

Forord .....	3
Hva er skogfond .....	6
Formålet med ordningen .....	6
historie.....	6
Skogfond med skattefordel .....	7
Kontoen tilhører eiendommen .....	7
«Du tror det ikke før du får se det» .....	7
Hva kan skogfond brukes til .....	8
Skogkulturtiltak .....	8
Skogsveier .....	11
Egenandeler på erstatnings- eller forsikringsoppgjør etter flomskader.	13
Skogbruksplan .....	13
Juletreproduksjon .....	14
Kurs, grensemerking og forsikring .....	15
Grensemerking ved jordskifte .....	15
Forsikring av skog.....	15
Miljøtiltak .....	15
Bioenergi .....	16
Eget arbeid .....	17
Merverdiavgift (MVA) .....	18
Skogfond med skattefordel .....	19
Innbetaling til skogfond .....	22
Hvordan får jeg en skogfondskonto? .....	22
Når skal det innbetales til skogfondskontoen .....	22

Valgfri innbetaling 4–40 % av bruttoverdien .....	22
Ekstra innbetaling .....	23
Utbetaling fra skogfond .....	24
Krav til dokumentasjon .....	24
Når kan utbetaling nektes? .....	24
Overføring av skogfond mellom kommuner .....	24
Frigivelse av skogfondsmidler .....	25
Hvor mye bør jeg avsette? .....	26
Skogfondskalkulatoren .....	26
«Udekka investeringer» .....	26
Skogfond på nett .....	27
Enkel saldoopplysning .....	27
De neste undermenyene .....	27
Registrere et refusjonskrav.....	28
Registrere skogfondstrekk på småsalg og frivillige ordninger (juletre m.m.).....	28
Ekstra innbetaling .....	28
Årsoppgave og ligningsskjema .....	29
Renter av skogfondet.....	29
Forvaltning av rentemidlene.....	30
Skogfond og tilskudd for ikke mva-registrerte skogeiere .....	30

# Hva er skogfond

Skogfondet er penger som skogeieren plikter å sette av ved alt salg av tømmer og biobrensel. I tillegg kan du som skogeier velge å avsette til skogfond når du selger juletre og pyntegrønt.

Skogfundsordningen er hjemlet i [skogbrukslova](#) og i en egen [forskrift om skogfond](#). Landbruksdirektoratet er tillagt forvaltningsansvaret for skogfundsordningen, og direktoratet har en egen nettside [skogfond.no](#)

## Formålet med ordningen

Formålet med ordningen er å sikre finansiering av en bærekraftig forvaltning av skogressursene. Skogfondet skal gi deg som skogeier et bedre grunnlag for de langsiktige investeringene. Det skal også være med å sikre viktige miljøverdier i skogen din.

### NB!

Dersom det på eiendommen er et stort behov for foryngelse (planting) og ungskogpleie, kan kommunen bestemme at du må prioritere å bruke skogfondet ditt på foryngelsestiltak og ungskogpleie.


## historie

Ordningen startet i 1932 med en tvungen «skogkulturavgift». Regelen var da at 2 % av bruttoverdien ved et tømmer salg skulle avsettes for å sikre at det kom opp ny skog der det var hogd. Senere skiftet navnet til «investeringsavgift» og «skogavgift». Prosentsatsen steg, og formålene pengene kunne brukes til økte i antall.

I 1983 ble skattefordelen innført, og hvor mye som skulle avsettes ble varierende.

I 2005 ble ordningen omdøpt til «skogfond», og i 2006 ble ordningen gjort om til slik vi kjenner den i dag. Hvordan skogfundsordningen fungerer i dag kan du lese videre om i denne veilederen.

Ordningen har vært en suksess, og senest i [Skogmeldinga](#) ble skogfondet løftet fram som et av de viktigste virkemidlene i skogbruket. I Stortingets behandling av meldinga var det heller ingen politiske parti som uttalte seg negativt om skogfondet, snarere tvert imot. Dermed er det all grunn til å tro at skogfond som ordning vil bestå i overskuelig framtid.



## Skogfond med skattefordel

Den delen av tømmeroppjøret du avsetter til skogfond blir ikke tatt til inntekt og beskattet. Dermed sparer du skatt. Men, når du tar pengene ut igjen fra skogfondet, da skal pengene beskattes, - men bare deler av beløpet. Hele 85 % av det du får utbetalt er skattefritt. Bare 15 % blir tatt til inntekt og beskattet.

Det er dette vi mener med skogfond med skattefordel.

Med andre ord sparer du 85 % av skatten ved å benytte skogfondet til å finansiere investeringer som gir skattefordel. Det eneste tiltaket du ikke får skattefordel på, er den delen av en faktura som er mva. (merverdiavgift, også kalt moms).

## Kontoen tilhører eiendommen

Alle eiendommer med over 10 dekar produktiv skog skal ha en skogfondskonto. Det er du som skogeier som forvalter kontoen. Fylkesmannen har regnskapsansvaret med å holde orden på hva som blir inn- og utbetalt for den enkelte eiendom, mens kommunen har ansvaret for å kontrollere at midlene blir brukt i samsvar med de reglene som gjelder for ordningen.

Som skogeier har du tilgang til skogfondskontoen omtrent på samme måte som for en nettbank.

For å logge deg inn, kan du bruke [denne linken](#), eller du kan klikke på boksen til høyre for å se en kort video om hvordan du logger deg på via Altinn.




## «Du tror det ikke før du får se det»

Skogfundsordningen gjør at de langsiktige investeringene i skogen blir lettere å bære, og mye mer lønnsomme enn om skogfundsordningen ikke hadde eksistert. Det vil bli forklart med eksempler og linker senere i denne veiledere.

Kort oppsummert er skogfundsordning så god at du «... tror det ikke før du får se det!»

Klikk på bildet for å se film



# Hva kan skogfond brukes til

På Landbruksdirektoratets hjemmeside finner du en oversikt over [hva skogfondet kan brukes til](#).

Direktoratet har også en underside: [Hva kan dekkes og ikke dekkes av skogfond](#). Her finner du informasjon om hva du kan, og ikke kan bruke midlene i skogfondet til. Informasjonen dekker utvalgte områder.

## Skogkulturtiltak

Skogkultur er nødvendige investeringer du gjør for å få fram ny skog etter hogst. Det omfatter også stell av ungslogen. Alle skogeiere har en plikt til å sørge for at skogarealene blir forynget etter en hogst, og nedenfor ser du alle tiltak som kan dekkes med skogfond.

## Flaterydding

Hvis flaterydding er nødvendig for å få opp tilfredsstillende foryngelse etter hogst, kan tiltaket dekkes med skogfond. Ryddingen skal være utført på faglig forsvarlig måte. Det innebærer at du bl.a. må bevare livsløpstrær, kantsoner og sumpskog.

## Markberedning

Markberedning er et viktig hjelpetiltak for å få opp ny foryngelse etter hogst. Tiltaket kan dekkes med skogfond med skattefordel. Skogkurs har sin egen YouTube-kanal hvor du kan se [fem filmer om markberedning](#). Du kan også lese mer om markberedning i [Skogkurs resymé nr. 9](#).

## Planting og såing

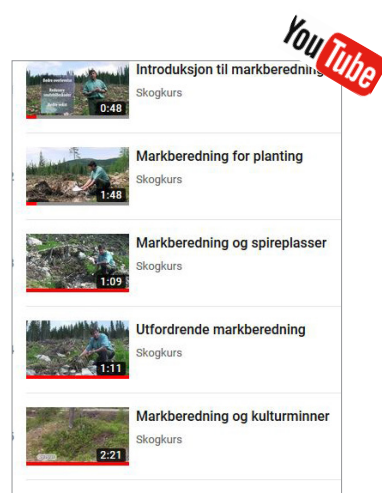
Med «planting» menes her både kostnaden med kjøp av plantene og selve utplantingskostnaden.

På Skogkurs sin YouTube-kanal kan se [tre filmer om planting](#). Du kan også lese mer om planting i [Skogkurs resymé nr. 4](#).

Suppleringsplanting er et tiltak du gjør dersom det har vært stor avgang etter planting. Det kan også være at du har lagt til rette for naturlig foryngelse, men må suppleringsplante for å få tilfredsstillende tetthet. Kostnaden med tiltaket er uansett mulig å dekke med skogfond.

### Teknisk utstyr

Skogfond kan ikke brukes til kjøp av teknisk utstyr. Men, når utstyret brukes til formål som kan dekkes med skogfond, eksempelvis ungskogpleie, så vil utstyrskostnaden inngå i enhetsprisen.





Såing foregår i svært lite omfang, men dersom du har velger å så i stedet for å plante, kan du få dekket kostnaden med skogfond med skattefordel.

Vegetasjonskontroll, slik som sprøyting eller grasrydding før planting, kan du bruke skogfond til. Lignende tiltak etter planting kan også dekkes, med sprøyting må gjøres før lauvveksten er 2 meter høy.

## Ungskogpleie

Ungskogpleie er lauvrydding og avstandsregulering du gjør for å kunne produsere videre på de beste trærne. Tiltaket gjør du normalt når trærne er 1–5 meter høye. Ungskogpleie kan dekkes med skogfond. Les mer om unngskogpleie i [Skogkurs resymé nr. 2](#)

Dersom du gjør tiltaket så sent at du opparbeider trærne til ved eller salgstømmer, kaller vi det tynning. Tynning er ikke et tiltak som kan dekkes av skogfond. Unntaket er dersom du kan dokumentere underskudd ved førstegangs tynning ([se side 10](#)).



## Skadeforebygging (vilt, insekter, smågnagere, råte, beitedyr)

Mange tiltak du gjør for å redusere risikoen for skader på skogen, kan dekkes med skogfond. Det gjelder f.eks.

- stubbebehandling for å hindre skogsråte
- bekjempelse av barkbiller og andre skadeinsekter
- bekjempelse av sopp- og råteskader
- tiltak for å begrense hjortevilt- og smågnagerskader

Les mer om råtebekjempelse i [Skogkurs resymé nr. 3](#).

Inngjerding du gjør for å holde husdyr eller vilt unna spesielt verdifulle skogkulturfelt, kan også dekkes. Gjerdet må ha til hensikt å holde elg, hjort o.l. ute.

NB! Du kan ikke bruke skogfond til å gjerde når hensikten er å holde husdyr inngjerdet.

## Grøfting

Grøfterensk og suppleringsgrøfting kan dekkes av skogfond. Nygrøfting av myr og sumpskog er ikke tillatt. Nygrøfter du derimot produktiv skogsmark, kan du dekke kostnaden med skogfond. Les mer om grønfting i [Skogkurs resymé nr. 11](#).

### TIPS!

Både selve tiltaket og muligheten for å dekke det med skogfond, bør du avklare med kommunen på forhånd.

## Stammekvisting

Stammekvisting er kvalitetsforbedrende tiltak som har som formål å gi kvistfrie rotstokker av god kvalitet og høy verdi i fremtiden. Les mer om stammekvisting i [Skogkurs resymé nr. 1](#).

## Gjødsling

Gjødsling har som formål å øke produksjonen og kvaliteten på framtidsskogen. Les mer om [gjødsling](#).

## Forhåndsrydding og underskudd ved førstegangs tynning

Dersom det er mye underskog i tynningfeltet ditt, kan du bruke skogfond til å dekke forhåndsrydding med ryddesag eller motorsag.

Forhåndsrydding gjør du dersom det er mye underskog i tynningfeltet. Underskogen, som ofte blir kalt «ryddetrærne», senker produktiviteten og fordyrer selve hogsten.

NB! Forhåndsrydding er også aktuelt før sluttavvirkning, men da kan du ikke bruke skogfond til å dekke kostnaden.

Dersom førstegangs tynning går med underskudd, kan underskuddet dekkes av skogfond med skattefordel. Du må da dokumentere at kostnadene er større enn inntektene. Beregningen forutsetter følgende:

- Eventuelle tilskudd til tynningen skal regnes som inntekt.
- Skogfondstrekk på tømmersalget skal ikke regnes som kostnad.
- Kostnader til forhåndsrydding og stubbebehandling regnes ikke som tynningskostnad, men kan dekkes av skogfond med skattefordel som beskrevet tidligere.

## Administrasjon og planlegging av skogkultur

Hvis du setter bort skogkulturarbeid til en entreprenør eller et skogeierandelslag, faktureres arbeidet ofte etter faste tariffer med tillegg for administrative kostnader (planlegging, befaring, fakturering etc.). Det administrative påslaget kan dekkes med skogfond innenfor grenser som kommunen bestemmer, vanligvis 15-20 % av gjennomføringskostnadene.

Dersom du som skogeier selv utfører de administrative oppgavene, og tiltaket utføres av deg selv og familien eller egne ansatte, kan du få dekket et tilsvarende påslag.



### Skogfond dekker ikke:

Ordinær skogforvaltning, slik som

- aktivitetsplanlegging
- kontroll av skogtilstanden
- etterkontroll av utførte tiltak

## Skogsveier

Skogfond brukes bare til den delen av veien som betjener skogen!

Ofte er en vei bygd for flere formål. Det kan være både for skogsdrift, gards- og seterdrift. Det kan også være adkomst til hyttefelt og andre formål.

### Nybygging av bil- og traktorvei

Dersom du alene, eller i et fellesanlegg med andre, bygger en skogsbil- eller traktorvei, kan du dekke din andel av kostnadene med skogfond. Det gjelder også velteplasser, kostnader til bom etc. Det er en forutsetning at veien skal inngå i det permanente veinettet. Landbruksveier (også skogsveier) er dessuten søknadspiktig, og må være godkjent etter [landbruksveiforskriften](#).

Dersom det utarbeides en byggeplan for anlegget, kan også denne dekkes av skogfond.

NB: Enkle driftsveier som ikke skal inngå i det varige veinettet, - men bygges for å komme fram på ei drift, kan ikke finansieres med skogfond. Dette gjelder selv om du har fått godkjent veien etter landbruksveiforskriften. For mer kunnskap kan du besøke [skogsvei.no](#).


### Opprusting

For ombygging (også kalt opprusting) gjelder de samme reglene som ved nybygging. Husk også her, at du må søke om tiltaket først. Opprusting defineres som en oppklassifisering av veien til en høyere veiklasse, f.eks. fra traktorvei til bilvei. Også her kan kostnader til byggeplanen dekkes av skogfond.

### Årlig vedlikehold

Ved årlig løpende vedlikehold i form av høvling, skraping, slodding, salting og krattfjerning, kan inntil 4 kr/løpemeteter vei pr. år dekkes med skogfond. Kostnadstaket er det samme om du gjør arbeidet selv eller om du leier noen til jobben.

Dersom du f.eks. bruker egen traktor med slodd eller veiskrape til å gjøre et lett vedlikehold på vegen, kan du ta betalt for bruk av eget utstyr. Grunnlaget for utbetaling fra skogfondkontoen vil da være timepris for traktor og utstyr inkl. fører. Men husk, - kostnadstaket på 4 kr/ løpemeteter gjelder fortsatt.



#### HUSK:

Det er bare den andelen av veien som er bygd for skogbruksformål vi kan bruke skogfond til. Ta kontakt med den skogsbruksansvarlige i kommunen dersom du er i tvil.

## «Periodisk» vedlikehold

Når vedlikeholdet ikke utføres årlig, eller når du skal gjennomføre et større vedlikeholdsprosjekt som grusing, grøfterensk, grøfteutvidelse og utskifting av stikkrenner, kan du få godkjent høyere kostnader enn 4 kr/løpometer. Men, da må du ha forhåndsgodkjenning fra kommunen på arbeidet.

I tilfeller der veien er skadet av plutselig hendelse som flom eller ras kan høyere kostnad enn 4 kr/løpometer dekkes av skogfond uten forhåndsgodkjenning.

## Kjøpe seg inn i en vei

Dersom du kjøper deg inn i en skogsvei og blir medeier med fullverdig interessentandel, kan du dekke innkjøpet med skogfond. Det er en forutsetning at skogen din ligger innenfor veiens dekningsområde.

## Velteplass og snuplass

Velteplass og snuplass behandles på samme regelverket som nybygging eller ombygging av veier. Det betyr at du kan få dekket kostnadene med skogfond, men husk kravet om [søknad og godkjenning etter landbruksveiforskriften](#).

### Skogfond dekker ikke:

- enkle, midlertidige driftsveier
- vedlikehold av traktorveier (ansees som en driftskostnad)
- reparasjon av skader på veien som skyldes skogdrift (ansees som en driftskostnad)
- kostnader til pukking og knusing av stein og fjell som lagres for senere bruk
- brøyting

## Veiavgifter til veiforening

Dersom du er medeier i en skogsvei, kan den delen av veiavgiften som går til sommervedlikehold av veien dekkes med skogfond. Det forutsetter at kommunen har innsyn i veiforeningens budsjett og regnskap, slik at de kan kontrollere fordelingen mellom kostnader til sommervedlikehold og andre kostnader. Med veiavgift menes her både faste årlige avgifter og kubikkmeter-avgifter dersom du har skogsdrift.

Dersom du ikke er medeier i veien, men leier vei for å få kjørt ut tømmer eller for andre tiltak i skogen, er veiavgiften å anse som en del av driftskostnaden. I dette tilfelle får du ikke veiavgiften med skogfond.

## Skadeforebygging (stikkrennetining etc.)

Tiltak på våren som klart har til hensikt å hindre flomskader på veien, blir sett på som en investering. Dermed kan du dekke tining av stikkrenner med skogfond. Kostnadene som kan dekkes er eget arbeid og godtgjørelse (ikke kjøp) for eget utstyr.



Foto: Romeriks Allmenningene

## Egenandeler på erstatnings- eller forsikringsoppgjør etter flomskader

Skader på skogsbilveier som skyldes ras og flom erstattes vanligvis fra [Statens naturskadeordning](#). Egenandelen på slike erstatninger kan dekkes med skogfond.

## Skogbruksplan

Kunnskap om skogressurser og miljøregistreringer på eiendommen din, er en grunnleggende forutsetning for et du skal kunne drive et bærekraftig og lønnsomt skogbruk. Derfor velger de fleste å bestille en [skogbruksplan](#). Det skjer vanligvis i forbindelse med en områdetaksering av hele kommunen eller på annen måte.

### Ny plan og ajourhold

Du kan bruke skogfond til å få utarbeidet skogbruksplan. Det samme gjelder ajourhold av eksisterende plan. Både papirversjonen og den digitale versjonen av planen kan dekkes med skogfond.

Du kan også bruke skogfond til

- programvare for å vedlikeholde planen
- årlige avgifter i forbindelse med oppgradering og ajourhold av data
- engangsvgift for å få web-tilgang til skogbruksplanen din
- digitale skogbruksplankart

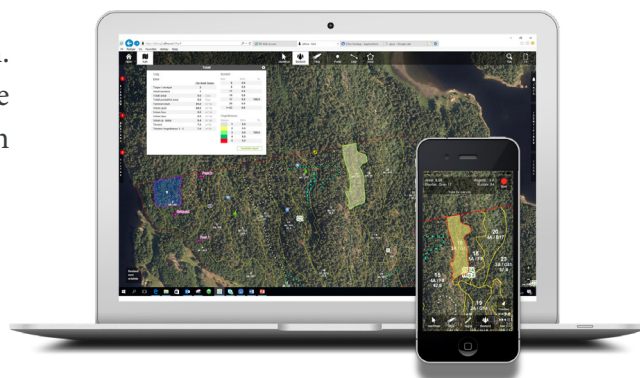


Foto: Alma, Mjøsen Skog SA

### Skogfond dekker ikke:

- eget arbeid med oppdatering av skogbruksplan (betraktes som ordinær skogforvaltning)
- avgifter for brukerstøtte
- håndholdt datautstyr for å bruke skogbruksplan i felt (skogfond kan ikke nyttes til teknisk utstyr)
- planlegging av skogsdrifter

## Miljøregistreringer (MiS) og landskapsplan

[Miljøregistreringer i skog](#), enten det blir gjort i forbindelse med utarbeidelse av skogbruksplan eller alene, kan dekkes med skogfond.

På store eiendommer er det vanlig å utarbeide landskapsplaner for å oppfylle kravene i Norsk PEFC Skogstandard, [Kravpunkt 3](#). Slike planer kan du dekke med skogfond.

## «Føre var-rutine»

Dersom du har en eiendom med mindre enn 100 dekar produktiv, økonomisk drivbar skog, er det ikke krav om kartfesting av nøkkelbiotoper etter Norsk PEFC Skogstandard, [Kravpunkt 21](#). I slike tilfeller kan du i stedet bruke skogfond til å gjennomføre en «føre var-rutine». [Les mer om PEFC](#).



## Tiurleikregistrering

Du kan dekke registrering av tiurleiker før hogst med skogfond, under følgende forutsetninger:

- Kommunen skal på forhånd bekrefte at det ikke finnes eksisterende registreringer med tilstrekkelig god kvalitet.
- Registreringene skal skje som tiurleikområde, slik dette er beskrevet i [kravpunkt 23 i PEFC-Skogstandard](#).
- Det skal foretas registreringer på hele eiendommen.
- Resultatet av registreringene skal leveres til kommunen for oppdatering av eksisterende viltkart.

NB! Dette gjelder kun tiurleik, ikke registrering av andre arter og biotoper.

[Les mer om skogsfugl og skogbehandling](#).

## Avvirkningsanalyser

Spesielt på større eiendommer kan det være aktuelt å utarbeide avvirkningsanalyser som beregner forventet eller potensielt avvirkningsskvantum under ulike forutsetninger. Fakturerte kostnader (altså ikke eget arbeid) til utarbeidelse av slike analyser, kan dekkes med skogfond.

Det forutsetter at

- arbeidet er gjennomført på en faglig god måte
- planen tar hensyn til lokale driftsforhold og miljøverdier
- arbeidet er dokumentert slik at det kan framlegges for kontroll i ettertid

## Juletreproduksjon

Du kan bruke skogfond til å etablere juletre- og pyntegrøntfelt. Det gjelder både felt på innmark og på skogsmark. Når du etter et omløp med juletre eller pyntegrønt skal gå på en ny runde, kan du også bruke skogfond til å etablere neste omløp. Kvalitetsfremmende tiltak, slik som klipping, kan du derimot ikke bruke skogfond til.

Med «etableringsfasen», menes **senest året etter planting**. Det betyr at du ikke kan bruke skogfond til å dekke tiltak du gjør senere i omløpet.

Kostnader som kan dekkes er:

- jordarbeiding (ugrasbekjempelse, torvflekking, ordinær markberedning, etc.)
- gjødsling
- gras- og lauvrydding
- sprøyting mot ugras, sopp eller insekter
- drenering
- inngjerding (kan også være strømgjerde) for å holde viltet ute fra feltet

### Skogfond dekker ikke:

- ordinær skogforvaltning
- planlegging av skogsdrifter

### Skogfond dekker ikke:

- tiltak i juletre- eller pyntegrøntfeltet som gjøres senere enn året etter planting
- klipping og oppbinding (forming og toppskuddreduksjon)
- kjøp av teknisk utstyr
- høsting, markedsføring og salg

## NB!

Dyrking av juletrær og/eller pyntegrønt på dyrket eller tidligere dyrket mark, krever tillatelse til omdisponering etter [jordloven § 9](#).

## Kurs, grensemerking og forsikring

Dersom du som skogeier eller noen av dine ansatte deltar på kurs knyttet til drift av skogen, kan kostnader til kursavgift og kursmateriell dekkes med skogfond. Timegodtgjørelse til deg eller dine ansatte under kurset dekkes derimot ikke.

### Hva slags kurs og hvem kan delta?

Med ansatte menes både midlertidig ansatte (sesongarbeidere), egne barn og andre familiemedlemmer. Forutsetningen er at kostnaden står i rimelig forhold til kostnaden for skogsarbeidet som utføres av kursdeltakeren.

Særlig aktuelle er kurs i kursserien [Aktivt Skogbruk](#). Dette er praktiske og administrative kurs som kjøres med lokale instruktører over hele landet.

Også kurs som arrangeres av skogeierandelslagene og andre tømmeromsetningsorganisasjoner kan vanligvis dekkes med skogfond.



## Grensemerking ved jordskifte

Når du har en jordskiftesak i skog, kan du få dekket oppmerking av eiendomsgrensene. Men det er bare spesifiserte oppmerkingskostnader fra jordskifteretten du får dekket. Så langt som råd er, må denne kostnaden spesifiseres i fakturaen fra jordskifteretten. Dine egne arbeidskostnader får du ikke dekket.

### Skogfond dekker ikke:

- lønn til deg selv eller ansatte under kurs
- saksomkostninger ved en jordskiftesak
- ordinær grensegang og grensemerking
- skogeiers egeninnsats ved merking av eiendomsgrenser ved jordskifte
- premien for ansvarsforsikring av skogsveier

## Forsikring av skog

Dersom du forsikrer skogen din mot brann, storm- og snøskader og/eller avnålingsinsekter, kan du dekke forsikringspremien med skogfond.

Det finnes en egen juletrefforsikring der du kan forsikre juletreffeltet ditt mot brann og stormskader. Premien kan du dekke med skogfond.

I Norge er det bare forsikringsselskapet [Skogbrand](#) som forsikrer skog.

## Miljøtiltak

### Alternative transportmetoder

Hvis det er restriksjoner mot veibygging på eiendommen, kan du bruke skogfond til alternative transportmetoder. Det inkluderer enkle driftsveier, vinterdrifttraseer, fløtningsinnretninger og andre tiltak som gjør skogsdrift mulig.

## Tilrettelegging for ferdsel

Hvis du gjør tiltak i skogen for å legge til rette for ferdsel og framkommelighet, kan du dekke dette med skogfond. Det gjelder også hvis du tilrettelegger for ferdsel for å unngå konflikt ved framtidige drifter. Derimot kan du ikke bruke skogfond til å rydde opp stier og løyper etter drift.

Generelle ferdselstiltak som ikke har noen sammenheng med skogens drift, kan ikke dekkes med skogfond.

## Skjøtsel av kantsoner, kulturminner og biologisk verdifulle biotoper

Dersom bevaring av kantsoner, kulturminner og biotoper gjør det nødvendig med spesiell skjøtsel, kan du dekke kostnadene til dette med skogfond. Dette kan for eksempel være ekstra kostnader til manuell felling innen sikringssone for et kulturminne. Tapte salgsinntekter som følge av at du setter igjen trær, kan ikke dekkes. Det gjelder også gjensetting av livsløpstrær og nøkkelbiotoper.

## Midlertidige bruer

Du kan bruke skogfond til å bygge midlertidige bruer for å unngå skader ved kryssing av bekker eller små elver.

Brua må bygges slik at vannet renner fritt under mens skogsdrifta pågår.

Midlertidig bru bygger du når klopning eller kavlelegging ikke er nok for å sikre miljøhensynene nedstrøms i vassdraget, og for å forebygge erosjon.

For å kunne dekke kostnadene med skogfond, er det en forutsetning at hele brukonstruksjonen fjernes etter bruk, og at bekkebunn og banker ikke skades av tiltaket.

Merkostnaden som kan dekkes med skogfond bør ikke overstige 5 000 kr pr. bru, og det forutsettes at den faktiske kostnaden spesifiseres på faktura fra entreprenøren eller den som står for drifta.

Det er kun entreprenørens ekstra arbeidstimer til å legge på plass og fjerne brua ute i terrenget som kan dekkes med skogfond. Eventuelle kostnader til tømmer, lemmer, matter eller annet materiell som benyttes for å bygge den midlertidige brua, dekkes ikke av skogfond.

### Skogfond dekker ikke:

- utbedring av kjøreskader («sporpussing») etter hogst
- opprydding etter hogst, slik som stirydding og fjerning av hogstavfall
- generelle ferdselstiltak som ikke har noen sammenheng med drift av skogen



Se film om midlertidige bruer.

### Skogfond dekker ikke:

- klopplugging eller kavlelegging
- kostnader til tømmer, lemmer, matter eller annet materiell som benyttes for å bygge midlertidige bru; – bare entreprenørens arbeid dekkes av skogfond



## Bioenergi

Varige investeringer for produksjon av varme kan dekkes, slik som fyrhus, fyrkjele, flisinnmating, bygg for tørking/lagring av flis. Driftskostnader eller løst utstyr til hogst, transport og flishogging kan ikke dekkes. Heller ikke kostnader til ledningsnett eller installasjoner hos varmekjøper.

### Krav til anlegget

- Minst 75 % av varmen som produseres må kunne leveres til andre enn skogeieren og hans husly, herunder kårbolig og driftsbygninger.
  - Boliger og driftsbygninger som leies ut til andre i ordinært leieforhold, regnes som varmelevering til andre.
  - Levering av varme til foretak organisert som AS, ANS eller DA, som skogeier har eierandeler i, kan regnes som levering til andre.
- Produksjonen skal hovedsakelig være basert på råstoff fra egen skog eller andre skogeiendommer i nærområdet.
- Tiltaket skal forhåndsgodkjennes av kommunen før investeringen blir gjort.

### Forhåndsgodkjenning

Skogfondet skal primært sikre et bærekraftig skogbruk der skogen blir forynget og skjøttet etter hogst. En bioenergiinvestering kan være omfattende i forhold til skogens størrelse og skogfondsreserve. Dersom det er klare behov for foryngelsestiltak eller ungskogpleie, kan kommunen avgrense utbetalinger fra skogfondet til andre formål, og sette vilkår om at nødvendige skogkulturinvesteringer blir gjennomført før investeringer i bioenergitiltak med skogfond godkjennes.

Gå til [Hva kan dekkes og ikke av skogfond](#) for å lese mer om bruk av skogfond til bioenergitiltak.

## Eget arbeid

Når du gjør arbeid i egen skog, og det er tiltak som skogfond kan brukes til, kan du lønne deg selv eller familiemedlemmer for jobben.

Forutsetningen er

- at du eller dere har kompetanse til å gjøre jobben
- at kvaliteten på arbeidet er like god som om andre hadde gjort jobben
- at kostnaden ikke er høyere enn om profesjonelle hadde gjort jobben

Det du kan dekke med skogfond er:

- arbeidsinnsats
- kjøp av planter, frø, sprøytemidler m.m.
- godtgjørelse for bruk av eget utstyr (ikke kjøp). Eksempel: normal timesats for bruk av ryddesag, traktor eller planteredskap
- administrasjons- og planleggingskostnader knyttet til tiltaket



# Merverdiavgift (MVA)

## Virksomhetsskogeiere

Når du betaler en faktura på et arbeid som kan dekkes med skogfond, kan hele fakturaen inkl. mva. dekkes med skogfond. Men, det er bare nettobeløpet før mva. du får skattefordel på.

## Hobby- og kapitalskogeiere

Skogeiere som etter skattelovens definisjon er [kapital- eller hobby-skogeiere](#), får ikke fradrag for mva. Dersom du er en av disse, og har leid noen til å utføre et arbeid som kan dekkes med skogfond, vil hele fakturabeløpet inkl. mva. bli tiltakets kostnad. Fra 2018 er det også slik, at hele beløpet (inkl. mva) gir skattefordel når det dekkes med skogfond! Dette ble først kjent vinteren 2020, men endringen trådte i kraft allerede for skatteoppgjøret 2018. Det har ikke blitt kommunisert i skogfundsoppgavene som er utsendt for 2019 og 2018. Det betyr at kapitalbeskattede skogeiere selv må sette seg inn i reglene og beregne skattefordelen av skogfond inkludert det som er mva-registrert.

For skogeiere som i 2019 ikke har dekket mva-beløpet på fakturaer som ellers har blitt dekket med skogfond, er det fortsatt ikke for sent. Det kan gjøres senest ett år fra utgangen av kalenderåret investeringen ble gjort; - med andre ord innen utgangen av 2020. For å etterregistrere mva på fakturaer der bare nettobeløpet er registrert tidligere, må dokumentasjon sendes kommunen for registrering. Dette ikke kan gjøres gjennom skogfond på nett

For investeringer som ble gjort i 2018 er det for sent å etterregistrere mva på fakturaer der det ikke er gjort tidligere. Har derimot mva-delen av en faktura blitt dekket med skogfond, kan det være aktuelt å gjøre endringer i tidligere innlevert skattemelding.

Fra 2020 skal investeringer fortsatt registreres med mva. som egen post i skogfundsregnskapet. På årsoppgaven for 2020 vil det bli med en tekst som gjør oppmerksom på at mva.-delen også er berettiget skattefordel for skogeiere som skal kapitalbeskattes.

## Tilskudd

Når det gjelder statstilskudd, er reglene fortsatt at tilskuddet skal regnes av nettobeløpet, uten mva. Det er likt for alle, uansett om du er virksomhet-, kapital- og hobby-skogeier.

### TIPS!

Betal fakturaene selv og få nettobeløpet refundert fra skogfond. Da varer skogfondet lenger.

Sender du fakturaen til kommunen for betaling, må du spesifisere om mva. skal dekkes med skogfond eller ikke.

# Skogfond med skattefordel

Når du avsetter penger til skogfond er dette en kostnad for deg. Når du får penger tilbake fra skogfondkontoen er det inntekt.

## 85 % skattefri inntekt

Når du får tilbakebetalt fra skogfondkontoen din etter at du har gjort et tiltak, er det kun 15 % som blir beskattet. Resten er skattefri inntekt.

Kostnader	
Avsetter nok til skogfond	100 % utgiftsføring
Betaler tiltaket	100 % utgiftsføring
Inntekter	
Skogfond tilbake	15 % inntektsføring
Skogfond tilbake	85 % skattefritt

### NB!

Dobbel utgiftsføring  
+ 15 % inntektsføring  
= spart skatt

Det er dette vi kaller skogfond med skattefordel.

## Jo høyere skatt - jo mer lønnsomt er skogfondet

Når du investerer i skogen din er investeringen en kostnad i regnskapet. Dermed reduserer du den skattbare inntekten. Det fører igjen til at du betaler mindre skatt.

Har du liten inntekt, betaler du ikke så mye skatt av de siste kronene du tjener.

Har du derimot høy inntekt fra annen virksomhet eller lønn, vil du også betale mer skatt av de siste kronene du tjener. En investering i skogen reduserer da skatten din mye.

### TIPS!

Lar du pengene dine gå innom skogfondkontoen en tur, sparer du skatten på 85 % av beløpet. Jo høyere marginalsatt – jo mer spart skatt.

## Lav egenandel på investering etter skatt

Tabellene nedenfor viser din egenandel etter skatt av en investering med ulike skattesatser og eventuelt statstilskudd:

**Virksomhetsskogeiers andel i % av totale investeringskostnader**

Tilskudd i %	Marginalskatt i % (2021-satser)					
	22	33,4	35,1	37,4	46,6	49,6
0	59	38	35	31	14	8
10	53	34	32	28	12	7
20	47	31	28	25	11	7
30	42	27	25	22	10	6
40	36	23	21	18	8	5
50	30	19	18	15	7	4
60	24	15	14	12	6	3

*Beregnet etter skatt, 85 % skattefri andel*

Gjelder  
«[virksomhets-skogbruk](#)»

**Tabell 1:** De blå pilene og tallet viser et eksempel med følgende forutsetninger:

- Skogeiers marginalskatt 37,6 % (en skattesats svært mange har)
- Tiltaket gis et tilskudd på 30 % (typisk eksempel: ungskogpleie)

Resultat: **Skogeieren betaler bare 22 % av tiltaket.** Resten dekkes av statstilskuddet og spart skatt.

**Kapitalskogeiers andel i % av totale investeringskostnader**

Tilskudd i %	Marginalskatt i % (2021-satser)					
	22	33,4	35,1	37,4	46,6	49,6
0	59					
10	55					
20	50					
30	45					
40	40					
50	36					
60	31					

*Beregnet etter skatt, 85 % skattefri andel av bruttobeløpet (inkl. mva), men statstilskudd beregnet av nettobeløpet (uten mva)*

NB!  
Oppdatert med  
nye regler  
mars 2020

Gjelder  
"kapitalskogbruk"

**Tabell 2:** De blå pilene og tallet viser et eksempel med følgende forutsetninger:

- Skogeiers marginalskatt er alltid 22 % (gjelder kapitalskogeiere)
- Tiltaket gis et tilskudd på 30 % (typisk eksempel: ungskogpleie)

Resultat: **Skogeieren betaler bare 45 % av tiltaket.** Resten dekkes av statstilskuddet og spart skatt.

**NB!** Eksempelet i tabell 2 ovenfor inkluderer moms, beregnet etter skatt og skattefordel 85 %. For kostnader som ikke er momsbelagt (eks. kurs og forsikring) nyttes tabell 1 for «virksomhetsskog» og 22 % skatt.

## Tilskudd eller skogfond?

De fleste vil mene at et statstilskudd er å foretrekke framfor å bruke skogfond. I de fleste tilfeller er det slik, men skogfond med skattefordel har mye av samme effekten. Vi kaller det ofte «tilskuddseffekt».

[Link til et regneark](#) der du kan sammenligne effekten av et statstilskudd med effekten av bruk av skogfond (gjelder bare virksomhetsskog).


Versjon 1.2    Dato: 12.03.2019

## TILSKUDD ELLER SKOGFOND?

### Tilskudd eller skogfond m/ skattefordel?

Når du som skogeier investerer i skogkultur eller skogsveier kan du finansiere tiltaket med skogfond. I noen tilfeller kan du også få et statstilskudd. De fleste vil tenke at et tilskudd er mye bedre enn å bruke skogfond. Men er det alltid slik?

Hvis du som skogeier har valget - hva er best, og hva blir din egenandel (bruk av egne penger)?

- verken tilskudd eller skogfond; - kun direkte utgiftsføring
- tilskudd, men ingen skogfond
- kombinasjon av tilskudd og skogfond m/ skattefordel
- 100 % skogfond m/ skattefordel

Investering:

Tilskuddssats:

Din marginale skatteprosent:

**NB!** Kalkylen forutsetter at du som skogeier er næringsdrivende med momsregnskap. Beregningene er derfor uten moms og ikke gyldige dersom du driver **kapitalskogbruk eller skogbruk som hobby**.

Alternativ 1	Alternativ 2	Alternativ 3	Alternativ 4
<p>Kun direkte utgiftsføring - ingen tilskudd eller skogfond</p> 	<p>25 % tilskudd - ingen skogfond</p> 	<p>25 % tilskudd 75 % skogfond</p> 	<p>100 % skogfond</p> 

# Innbetaling til skogfond

På Landbruksdirektoratets nettside [skogfond.no](http://skogfond.no) finner du mye stoff om skogfond. Du kan også klikke deg direkte inn på undersiden

## Hvordan får jeg en skogfondskonto?

Når det på en skogeiendom blir hogd tømmer for salg, blir det normalt trukket skogfond. Tømmerkjøperen er pliktig til å melde fondsavsetning inn til kommunen, og er det ikke registrert en skogfondskonto på eiendommen tidligere, blir det gjort da.

## Når skal det innbetales til skogfondskontoen

Innbetaling til skogfond skal skje når tømmerkjøperen trekker skogfond fra oppgjøret med deg som skogeier. Skogfondstrekket innbetales til skogfondskontoen. Ved småsalg direkte fra skogen eller gården, av for eksempel materialer og ved, må skogeier selv innbetale til skogfond. Når det gjelder juletrær og pyntegrønt så er dette frivillig.

Når du som skogeier selv er ansvarlig for å innbetale til skogfond, og beløpet som skal avsettes innenfor et kalenderår blir mindre enn 500 kroner, kan du selv velge om beløpet skal innbetales eller ikke.

## Valgfri innbetaling 4–40 % av bruttoverdien

Det er du som skogeier som bestemmer hvor mye som skal trekkes til skogfond, men det skal være innenfor intervallet 4–40 % av bruttoverdien av skogsvirket. Med skogsvirke menes her tømmer, [GROT](#) og juletre/pyntegrønt. For juletre- og pyntegrønt er avsetningen frivillig. Som oftest avtaler du ønsket skogfondstrekk når du inngår en kontrakt om salg av tømmer til en tømmerkjøper. Dersom ikke annet er avtalt, skal det avsettes 10 % til skogfondet.

Når det gjelder småsalg direkte fra skogen eller gården, av for eksempel materialer og ved, må du selv avsette og innbetale til skogfond. Da er det viktig å vite at det er verdien av tømmeret som skal legges til grunn, og ikke verdien av eventuell ferdig produsert ved, materialer, flis, etc.

## Ekstra innbetaling

Dersom du har hatt skogsdrift og trukket skogfond, men senere finner ut at du burde ha satt av mer til skogfond, er det anledning til det. Betingelsen er at den ekstra innbetalingen skjer innenfor samme kalenderår, og senest 6. februar året etter.

Det kan ikke innbetales mer enn opp til taket på 40 % av virkets bruttoverdi.

Ønsker du at den ekstra innbetalingen skal bokføres på samme regnskapsår som avvirkningen er foretatt, må den ekstra innbetalingen være registrert elektronisk senest 5. januar.

Les mer om dette på [Landbruksdirektoratets](#) side.

Foto: Terje Stubberud



# Utbetaling fra skogfond

Reglene sier at krav om utbetaling fra skogfondet skal sendes kommunen senest i løpet av kalenderåret etter at investeringen ble gjort.

Selve registreringen og utbetaling kan skje på flere måter. [Skogfond på nett](#) (se side 27) beskriver den måten Landbruksdirektoratet anbefaler du skal registrere tiltakene dine på. Men, det er også mulig å gjøre det i e-post eller brev til den skogsbruksansvarlige i kommunen.

## Krav til dokumentasjon

Alle krav om utbetaling skal være dokumentert, og du som skogeier har plikt til å legge fram den dokumentasjonen som kommunen ber om. De fleste kommunene vil kreve følgende:

Når du har gjort arbeidet selv, eller med egen familie eller egne ansatte

- mengde utført arbeid (antall dekar, antall planter, antall meter e.l.)
- hvor arbeidet er gjort (bestandsnummer, sted eller veinavn)
- arbeidskostnaden du vil ha dekket
- krav om vederlag for bruk av eget utstyr

Når arbeidet er utført av entreprenør, skogeierandelslag eller andre som sender faktura

- mengde utført arbeid (antall dekar, antall planter, antall meter e.l.)
- hvor arbeidet er gjort (bestandsnummer, sted eller veinavn)
- kopi av fakturaen du vil ha dekket (papirkopi, PDF- eller scannet kopi)

## Når kan utbetaling nektes?

Dersom kommunen mener at du på eiendommen har klare behov for foryngingstiltak eller ungskogpleie, kan kommunen begrense utbetalinger fra skogfondet til andre formål. På denne måten vil kommunen sikre nok midler til å finansiere skogkulturinvesteringene.

[Forskriften om bruk av skogfond](#) peker i § 4 dessuten på at investeringene skal være

*«... fagleg, økonomisk og økologisk forsvarlege, ...».*

Dersom kommunen mener kostnadene ikke står i forhold til arbeidet som er utført, eller ikke er tilstrekkelig dokumentert, kan utbetalingen nektes. Det samme gjelder hvis du ikke har innhentet nødvendige tillatelser før du utfører tiltaket. Er du i tvil, ta kontakt med kommunen før du gjennomfører tiltaket.

### NB!

Dersom det på eiendommen er klare behov for foryngingstiltak eller ungskogpleie, kan kommunen begrense utbetalinger fra skogfondet til andre formål for å sikre nok midler til å finansiere skogkulturinvesteringene..



## Overføring av skogfond mellom kommuner

Dersom du har flere skogeiendommer, kan skogfondsmidler trukket på drift i den ene skogen etter søknad overføres til skogfondskonto i en annen kommune.

## Frigivelse av skogfondsmidler

Dersom du mener at det i de nærmeste 10 åra framover ikke er aktuelle investeringsbehov i skogen din, kan du søke om å få utbetalt skogfondsmidler. Du kan også søke om å få frigitt innestående midler dersom du forventer at innbetalinga til skogfondet i kommende 10-årsperiode vil dekke investeringsbehovet.

På eiendommer med mindre enn 10 dekar skog skal innbetalte skogfondsmidler uten opphold betales tilbake til skogeieren.

Når skogen din blir omdisponert til et annet formål enn skogproduksjon, og du ikke har annen skog, skal kommunen sørge for at du får utbetalt skogfondsmidlene.

I alle disse tilfellene blir pengene beskattet som skogbruksinntekt og uten skattefordel.

Foto: Åsmund Asper



# Hvor mye bør jeg avsette?

Det er viktig å avsette nok penger til skogfond. Med «nok» menes det å avsette så mye penger at du har nok til å gjennomføre alle planlagte investeringer og utnytte skattefordelene som skogfundsordningen byr på.


## Skogfondskalkulatoren

[Skogfondskalkulatoren](#) er et hjelpeverktøy for å bestemme hvor mye du bør avsette til skogfond på neste skogsdrift.

I Skogfondskalkulatoren kan du kalkulere

- hvilken %-sats du bør avsette til skogfond på neste drift
- hva de planlagte investeringene vil koste
- hva du vil sitte igjen med på konto etter drift, investeringer og skatt

Se [Instruksjonsfilm](#) om bruk av Skogfondskalkulatoren:



**Skogfondskalkulator**

Denne kalkulatoren gir deg resultat etter skatt, når investeringene dekkes med skogfond. Legg inn dine egne forutsetninger for årets skogsdrift og planlagte investeringer. Forutsetningene finner du under fanene: **Drift - Investering - Skogfond**.

Fanen **Resultat** viser umiddelbart hvordan skogfundsordningen virker for deg og hva du står igjen med på egen konto. Endre forutsetningene og velg **Resultat** igjen for å vurdere ulike alternativer.

For å ta vare på dine valg og resultatet kan du sende tallsammendrag på e-post - til deg selv eller andre.

**Hva koster egentlig investeringen?**

Kalkulatoren beregner også hva de planlagte investeringene faktisk koster deg. Den forutsetter at alle investeringene dekkes med tilskudd eller skogfond. Resultatet som vises er din egenandel etter skatt.

Svaret på dette finner du under knappen «**Tallsammendrag**» på **Resultat-fanen**.

**Fra skogfond til ligningsskjemaer**

Hva gjør du når du har mottatt årets kontoutskrift for skogfond i posten? På nettsiden «**Fra skogfond til ligningsskjemaer**» viser vi deg hva du skal gjøre!

## «Udekkede investeringer»

En udekket investering er en investering eller et tiltak som er registrert på skogfondskontoen din, men som ikke er dekt med skogfond (ikke utbetalt). Årsaken til udekkede investeringer, er vanligvis at det ikke har vært nok penger på kontoen til å dekke tiltaket. Derfor gjelder det å avsette nok penger på neste skogsdrift til også å få utbetalt de udekkede investeringene og dermed oppnå skattefordelen.

**NB! Udekkede investeringer er «ferskvare»!** Normalt kan du få utbetalt skogfondsmidler som innbetales samme året som investeringen ble gjort eller innen utgangen av kalenderåret etter.

## Forhåndsgodkjenning for store investeringer

Ved større investeringer (f.eks. bygging av en vei), kan kommunen utvide tidsfristen med 4 år. Dette er noe du i så fall må søke om på forhånd. I praksis blir fristen da senest det 5. året etter investeringsåret.

# Skogfond på nett

Landbruksdirektoratet har en egen nettportal for skogfond:

[skogfond.no](http://skogfond.no)

Herfra kan du administrere din egen skogfondskonto.

## Enkel saldoopplysning

Den kjappeste måten du kan sjekke saldoen på skogfondskontoen din, er å klikke på denne knappen:

**Sjekk saldo**

## Refusjonskrav for utbetaling fra skogfond

Ønsker du utbetaling av midler fra skogfondkontoen? [Her](#) finner du praktisk informasjon om hvordan du går fram.

### Hvordan administrere skogfondet mitt via nett?

Her beskrives nettløsninger der du kan få tilgang til din egen skogfondskonto. Det fungerer som en nettbank. Du kan følge med hva du har innestående på kontoen, historikk og bevegelser. Her er det også

- [innlogging](#)
- [instruksjonsvideoen Pålogging via Altinn](#)
- [instruksjonsvideoen Registrering av refusjonskrav](#)

Den siste undermenyen er knappen der du kan gå til innlogging på skogfondskontoen din:

**Direkte til innlogging**

## Registrere et refusjonskrav

På nettet kan du selv registrere tiltak som har blitt gjort på eiendommen og som du vil ha refundert fra skogfondet. Det gjelder både når du har utført arbeidet selv og når du har kjøpt en tjeneste. Hvordan dette gjøres kan du se i [instruksjonsvideoen Registrering av refusjonskrav](#).

# Registrere skogfondstrekk på småsalg og frivillige ordninger (juletre m.m.)

Landbruksdirektoratet har en egen nettside for å [Rapportere småsalg og direktesalg](#). Den bruker du for å registrere hva du vil trekke av skogfond på småsalg av tømmer og eventuelt juletre- og pyntegrønnsalg.

En «nødløsning» er å laste ned skjemaet [LDIR-918 Rapportering av skogfond](#)

Skjemaet sender du til kommunen der tømmeret kommer fra.

Ordinært tømmer salg gjennom en tømmeromsetningsorganisasjon skal ikke registreres her. I disse tilfellene trekkes skogfondet automatisk i tømmeroppjøret.

## Ekstra innbetaling

Dersom du ikke har fylt opp skogfondtrekket ditt på årets skogsdrift, kan du [avsette ekstra opp til taket på 40 %](#) skogfondstrekk. Denne registreringen kan du gjøre [direkte i skogfundsportalen](#) uten å måtte kontakte kommunen.

Landbruksdirektoratet Eiendomsledelse		Rapportering av skogfond og måleopplysninger	
<b>Tøm skjema</b>		<small>Skjemaet skal sendes til kommunen der tømmeret kommer fra.</small>	
<b>1. Opplysninger om selger / skogen der tømmeret kommer fra</b>			
Navn		Kommune	Bruksnr.
Adresse		Postnr.	Poststed
<b>2. Hvem skal betale inn skogfond?</b>			
A. Skogseier / selger <input type="checkbox"/> B. Kjøper <input type="checkbox"/> (Hvis B. kjøper, skal pkt. 3 nedenfor alltid fylles ut.)			
Kontaktperson	Telefon	E-post adresse	
<b>3. Opplysninger om kjøper (fiske ved direktesalg til forbruker)</b>			
Ordnr.	Navn		
Adresse	Postnr.	Poststed	
<b>4. Tømmerforordningen</b>			
Sertifisering	Hogsttype	Opprinnelse	Aktsomhet

# Årsoppgave og ligningsskjema

## Det offentlige rapporterer

På samme måte som for en vanlig bankkonto, får du ved hvert årsskifte en kontoutskrift fra skogfondskontoen. Kontoutskriften inneholder alle opplysninger du trenger for å fylle ut regnskap og næringsoppgave.

## Overføring til ligningsskjemaene

Hvordan disse opplysningene overføres til ligningspapirene kan du se på videoen til høyre.

For deg som er [kapitalskogeier](#) og ikke skal levere ligningspaier, er det utviklet et [hjelpeskjema](#) for å beregne hvilke opplysninger som skal overføres til skattemeldingen.

## Innestående skogfond er ikke formue

De pengene du til enhver tid har innestående på skogfondskontoen vises ikke som formue eller eiendeler i regnskapet ditt. Du skal heller ikke føre opp saldo på den årlige skattemeldingen.

## Renter av skogfondet

Skogeieren får ikke renter av pengene som står inne på skogfondskontoen. I stedet blir rentene brukt til ulike skogbruksformål, spesielt informasjon og rettledning i spørsmål som gjelder skog og skogbruk. Det blir også brukt noe penger til den offentlige administrasjonen av skogfundsordningen.

Landbruksdirektoratet  
Ernestubodirektoratets

Kontoutskrift skogfond

Side: 2

Regnskapsår 2015  
Kommune 0123 HJEMBYGDA  
Kontonummer 1410  
Hovednummer 262 / 4 / 0  
Kontocier 311167 \*\*\*\*\*  
Utskriftdato 04.01.2016  
Ansvarlig for skogbruksaker: Kommunen

ERNA NORDMANN  
HJEMVEGEN 1  
0123 HJEMBYGDA

Henvisning til Næringsoppgave (RF-1175/1167) og skjemaet Landbruk (RF-1177)

Utgifter/Inntekter		Inntekter		Tegnforklaring	
Post 1	Jf. konto- Nærings- oppgave	Belop	Post 1 Landbruk konto- skrift	Belop	
3400	b + h	0	301	c	2 152
3900		0	302	d	0
7700	a + b	0	303		2 152
			304		1 829
			305		
			306		
			307		339

NORGES BONDELAG

SKOGKURS

Hjelpetabell 1 - Beregning av skattepliktig del av skogfond

Post nr.		For beregning av skattefordel	Brutto inntektsføring
301	Alle utbetalinger fra skogfondkonto til investeringer med skattefordel (skogkultur, skogsveier, miljøtiltak, skogbruksplan mv.)	<input type="text"/>	kr -
302	Innbetalte offentlige tilskudd til dekning av de utbetalinger som er ført i post 301 NB: Bare tilskudd til årets investeringer skal føres her. Dersom tilskudd til investeringer dekket med skogfond tidligere år, skal summen reduseres for dette (jf. post 305).	<input type="text"/>	
303	Grunnlag for beregning av skattefordel	kr -	
304	Beregnet skattefordel		kr -
305	Dersom post 302 er redusert for tilskudd til investeringer dekket av skogfond tidligere år, skal dette tilskuddet føres her.	<input type="text"/>	
306	Tilbakeføring av tidligere beregnet skattefordel på anvendt del av skogfond som er dekket av beløp oppgitt i post 305	<input type="text"/>	
307	Utbetalte fra skogfondkonto til formål uten skattefordel	<input type="text"/>	
308	Sum skattepliktig inntekt av skogfond (Overføres til hovedtabellen)		kr -

## Forvaltning av rentemidlene

Dette er et tema som ikke blir omtalt i denne veilederen. For interesserte henvises det til [Landbruksdirektoratets hjemmeside](#).

## Skogfond og tilskudd for ikke mva-registrerte skogeiere

Fra 2018 kom det nye regler som gjør at alle som driver [kapitalskogbruk får beholde mva. på alle inntekter](#), men samtidig får de ikke fradrag for mva. på investeringer og kostnader. Dermed blir investeringskostnadene 25 % høyere for deg som er kapitalskogeier.

Tidligere var det litt ulik praksis hvordan dette skulle håndteres, men i [brev fra Landbruksdirektoratet i 2016](#) er det slått fast at **kostnadsgrunnlaget for utbetaling fra skogfondskontoen er nettobeløpet uten mva.**

Det samme gjelder kostnadsgrunnlaget for beregning av statstilskudd.

### NB!

Det er alltid nettobeløpet uten moms som er grunnlag for utbetaling fra skogfond og beregning av tilskudd.

Husk foryngelsesplikten. Foto: Jon Eivind Vollen



# Hvem kan hjelpe meg videre

Dersom du trenger ytterligere råd og veiledning kan du henvende deg til:

- Ditt landbrukskontor
  - Kontaktinformasjon til landbrukskontoret finner du vanligvis på kommunens nettsider.
  - Landbrukskontoret kan hjelpe deg med spørsmål om søknader, plikter og rettigheter.
- [Skogeierandelslagene](#)
- [Norskog](#)
- [Nortømmer](#)
- [SB SKOG](#)
- [Skogkurs - Kunnskapsskogen](#)

Foto: Nina Ree-Lindstad





**SKOGKURS**  
Skogbrukets Kursinstitutt

**Skogbrukets Kursinstitutt**  
Honnevegen 60, 2836 Biri  
post@skogkurs.no  
+47 908 88 200  
[www.skogkurs.no](http://www.skogkurs.no)

**Forfatter / prosjektleder:** Bjørn Helge Bjørnstad, Mikael Fønhus

**Grafikk og layout:** Nina Ree-Lindstad

**Biri, Februar 2021**

 [facebook.com/skogkurs](https://facebook.com/skogkurs)

 [youtube.com/skogkurs](https://youtube.com/skogkurs)